

注意

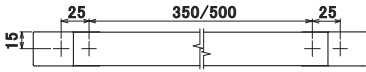
—— 用途以外のご使用はしないでください。事故の原因となります。 ——



- ・強度の弱い、壁裏に補強のついていない壁には取付けしないでください。
- ・取付けの際は、取付座を壁に完全に固定してください。固定が不完全な場合、ガタツキの原因となります。
- ・本製品に登ったり、ぶら下がったりしないでください。
- ・本製品に10kgf以上の荷重を加えないでください、破損の原因となります。
- ・本製品に火を近づけないでください、表面が変形・変色します。

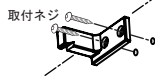
取付方法例 ※裏補強のない石膏ボードには樹脂プラグをご使用になることをお勧めします。
※柔らかい、また厚みのある仕上げ材の壁の場合、取付座等の沈み込みにご注意ください。

■R1903-450 R1903-600 タオル掛

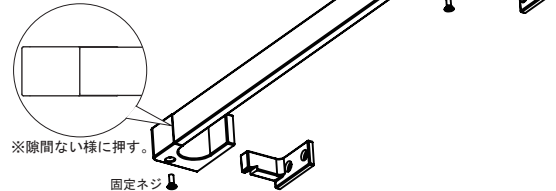


- ・裏補強されているパネルの表面に、取付位置を決めてください。
- ・取付位置にドリル等でφ3m/m程度の下穴を開け取付けネジで取付座をしっかりと固定して下さい。

※取付座の上面を利用して（定規を当て等）平行に取付けを行ってください。



- ・ブラケットとパイプの間に隙間ができない様に押しえながらブラケットを取付座に差込み、下部よりブラケットにセットしてあるブラケット固定ネジをしっかりと締め込んで固定して下さい。




※隙間ない様に押す。

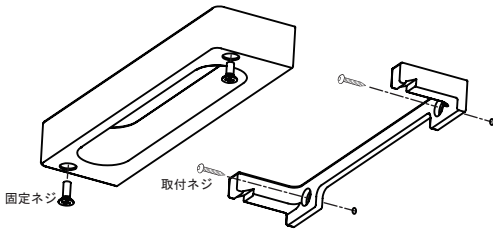
固定ネジ

※締め込みが不十分な場合、本体のガタツキの原因となります。

■R1904 / R1904SN タオルリング



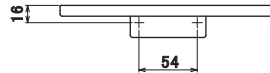
- ・裏補強されているパネルの表面に、取付位置を決めてください。
- ・取付位置にドリル等でφ3m/m程度の下穴を開け、取付けネジで取付座をしっかりと固定して下さい。



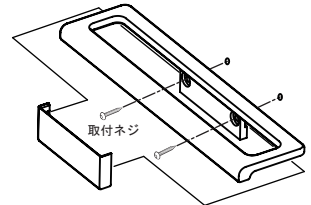
- ・ブラケットを取付座に完全に差込み、下部よりブラケットにセットしてあるブラケット固定ネジをしっかりと締め込んで固定して下さい。

※締め込みが不十分な場合、本体のガタツキの原因となります。

■R1924 / R1924SN タオルリング



- ・裏補強されているパネルの表面に、取付位置を決めてください。
- ・取付位置にドリル等でφ3m/m程度の下穴を開け取付けネジで本体をしっかりと固定して下さい。



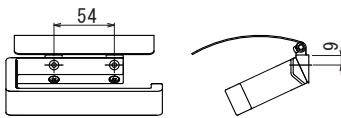
- ・カバーをカバーの爪と本体の溝を合わせるように押し込んで固定して下さい。

カバーを外す場合

- ・カバー下部の溝にードライバーを奥まで差込みドライバーを回してカバーを外して下さい。

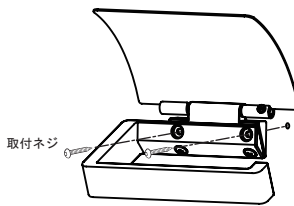
※ドライバーを回す際はキズ、割れに注意してゆっくりと作業して下さい。

■R1905 / R1905SN ペーパーホルダー



- ・裏補強されているパネルの表面に、取付位置を決めてください。
- ・取付位置にドリル等でφ3m/m程度の下穴を開け、取付けネジで本体をしっかりと固定して下さい。

※締め込みが不十分な場合、本体のガタツキの原因となります。



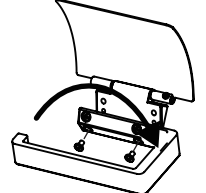
バーの左右勝手を変える場合

- ・バー固定ネジをはずします。

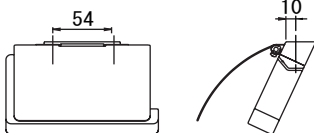
- ・バーを逆向きにして、バー固定ネジを再び締めます。



バー固定ネジ

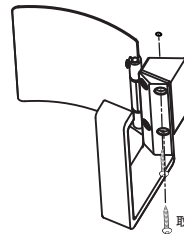


■R1935 カウンター用ペーパーホルダー



- ・裏補強されているパネルの表面に、取付位置を決めてください。
- ・取付位置にドリル等でφ3m/m程度の下穴を開け、取付けネジで本体をしっかりと固定して下さい。

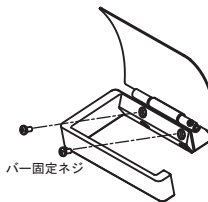
※締め込みが不十分な場合、本体のガタツキの原因となります。



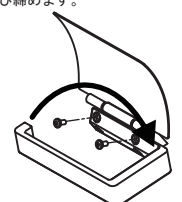
バーの左右勝手を変える場合

- ・バー固定ネジをはずします。

- ・バーを逆向きにして、バー固定ネジを再び締めます。



バー固定ネジ



お手入れ方法

本製品がいつまでも美しさを保つよう下記に従ってお手入れしてください。

1. 通常は柔らかい布などで拭いてください。尚、汚れがひどいときは中性洗剤をみこませた布等ですみやかによごれをとり、水又はお湯で洗浄し乾いた布等で拭き取ってください。(シンナー・ベンジン・油類は使用しないでください。)
2. クレンザーやみがき粉など粒子の粗い洗剤やナイロンたわしなどは使用しないでください。本製品の表面を傷つけるおそれがあります。
3. 酸性・アルカリ性有機溶剤の含まれる洗剤及び薬品は使用しないでください。本製品に、変色・割れ・光沢消失を起こすおそれがあります。
4. 本製品に上記洗剤及び薬品がついた場合は、ただちに水又はお湯にて洗浄してください。