
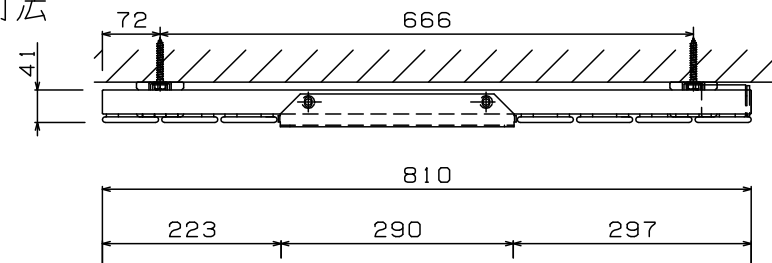
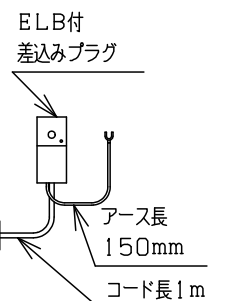


■外形寸法

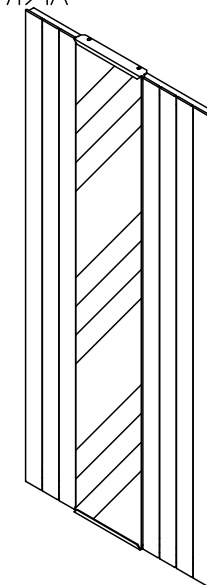


鏡  
寸法：290×1800  
板厚：5ないしは6mm  
※鏡は現地調達品となります。  
調達不可能な場合は当社までご相談ください。



(注) 本図はスイッチ取付け位置がミギヨコの場合です。ヒダリヨコの場合は左右対称形になります。  
A：使い勝手とインテリアに合わせてご決定ください。(但し70mm以上)

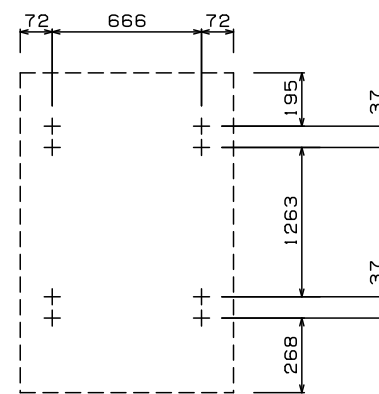
■立体形状



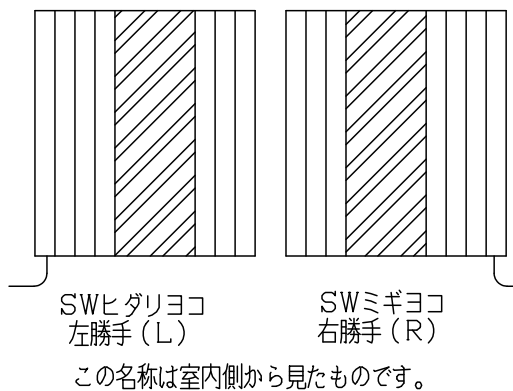
■記事

定格電圧 : AC 100V  
 定格消費電力 : 600W  
 漏電保護器 : 100V, AC, 15A, 15mA  
 (差し込みプラグELB)  
 50/60HZ共用(屋内用)  
 アース線 : Y端子接続 長さ150mm  
 温度ヒューズ : 109℃  
 温度調整範囲 : 30℃~70℃  
 凍結温度 : -13℃  
 電源コード長 : 1000mm

■取付金具ビス穴位置



■スイッチ取付位置名称  
及びヒーター形状

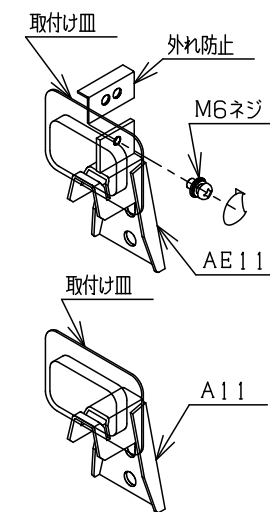


■付属取付金具

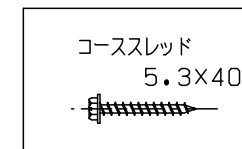
種類	個数
AE11	2
A11	2

■取付け方法

AE11とA11を壁に取付ける。  
 ヒーター本体の取付け皿をAE11とA11に引掛ける。  
 AE11に外れ防止をM6ネジで取付ける。



■付属ビス



構造上、スイッチ取付け側は3列以上、逆側は2列以上パネル部分が必要です。また、スイッチ取付け側のパネル列数を多くとってください。

品番	MXER810LR/L
品名	タオルウォーマー+リミテッドスペースヒーター