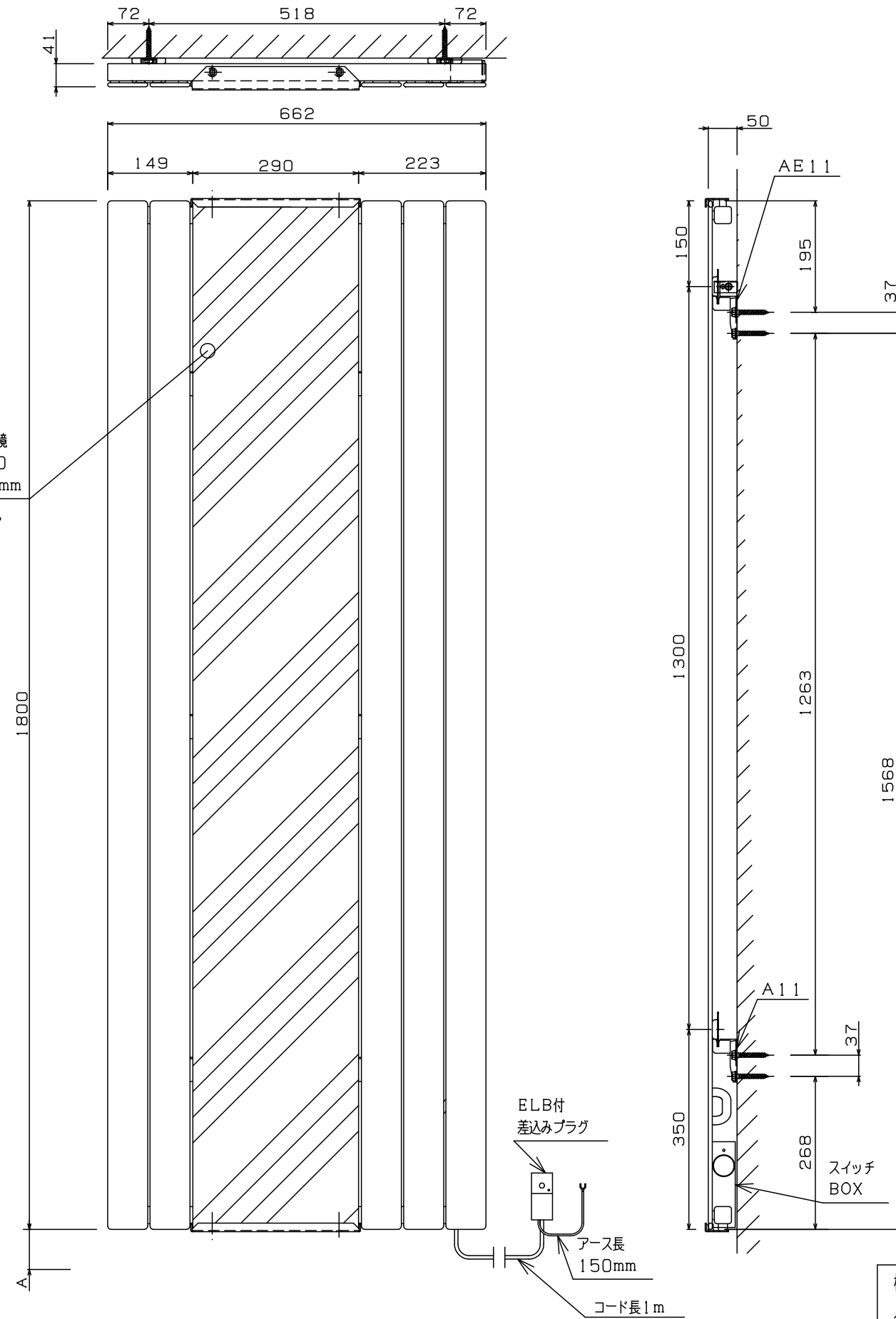


■外形寸法

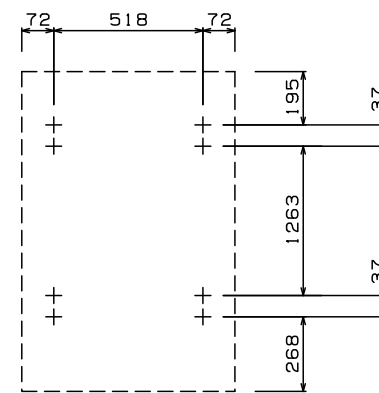


鏡
寸法：290×1800
板厚：5ないしは6mm
※鏡は現地調達品となります。
調達不可能な場合は当社までご相談ください。

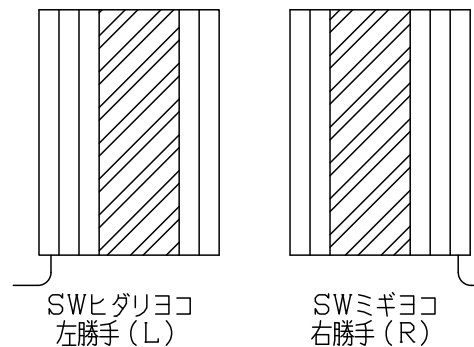
■記事

定格電圧 : AC 100V
 定格消費電力: 600W
 漏電保護器 : 100V, AC, 15A, 15mA
 (差し込みプラグELB)
 50/60HZ共用(屋内用)
 アース線 : Y端子接続 長さ150mm
 温度ヒューズ: 109℃
 温度調整範囲: 30℃~70℃
 凍結温度 : -13℃
 電源コード長: 1000mm

■取付金具ビス穴位置



■スイッチ取付位置名称
及びヒーター形状



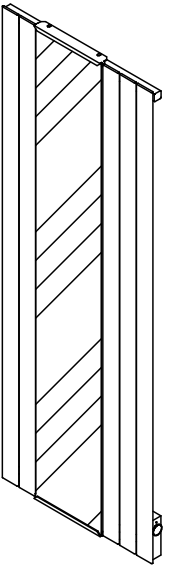
この名称は室内側から見たものです。

構造上、スイッチ取付け側は3列以上、逆側は2列以上
パネル部分が必要です。また、スイッチ取付け側のパネル
列数を多くとってください。

(注) 本図はスイッチ取付けがミギヨコの場合です。ヒダリヨコの場合は左右対称形になります。

A: 使い勝手とインテリアに合わせてご決定ください。(ただし70mm以上)

■立体形状

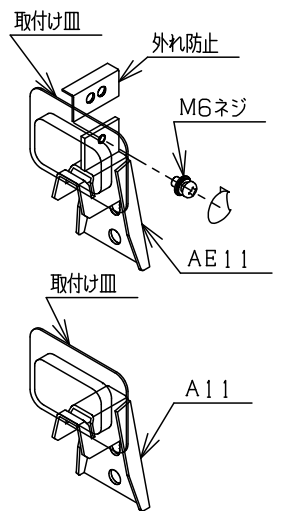


■付属取付金具

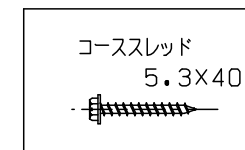
種類	個数
AE11	2
A11	2

■取付け方法

AE11とA11を壁に
取付ける。
ヒーター本体の取付け皿
をAE11とA11に引
掛ける。
AE11に外れ防止をM
6ネジで取付ける。



■付属ビス



品番	MXER662LR/L
品名	タオルウォーマー+リミテッドスペースヒーター