
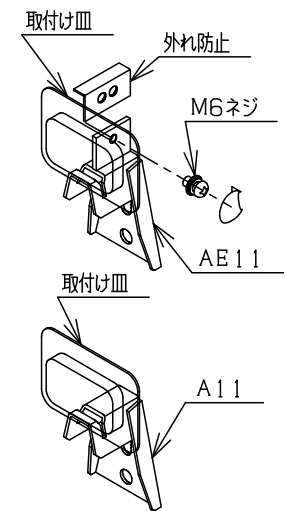


■立体形状

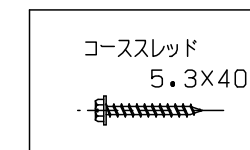


■取付け方法

AE11とA11を壁に取付ける。
ヒーター本体の取付け皿をAE11とA11に引掛ける。
AE11に外れ防止をM6ネジで取付ける。

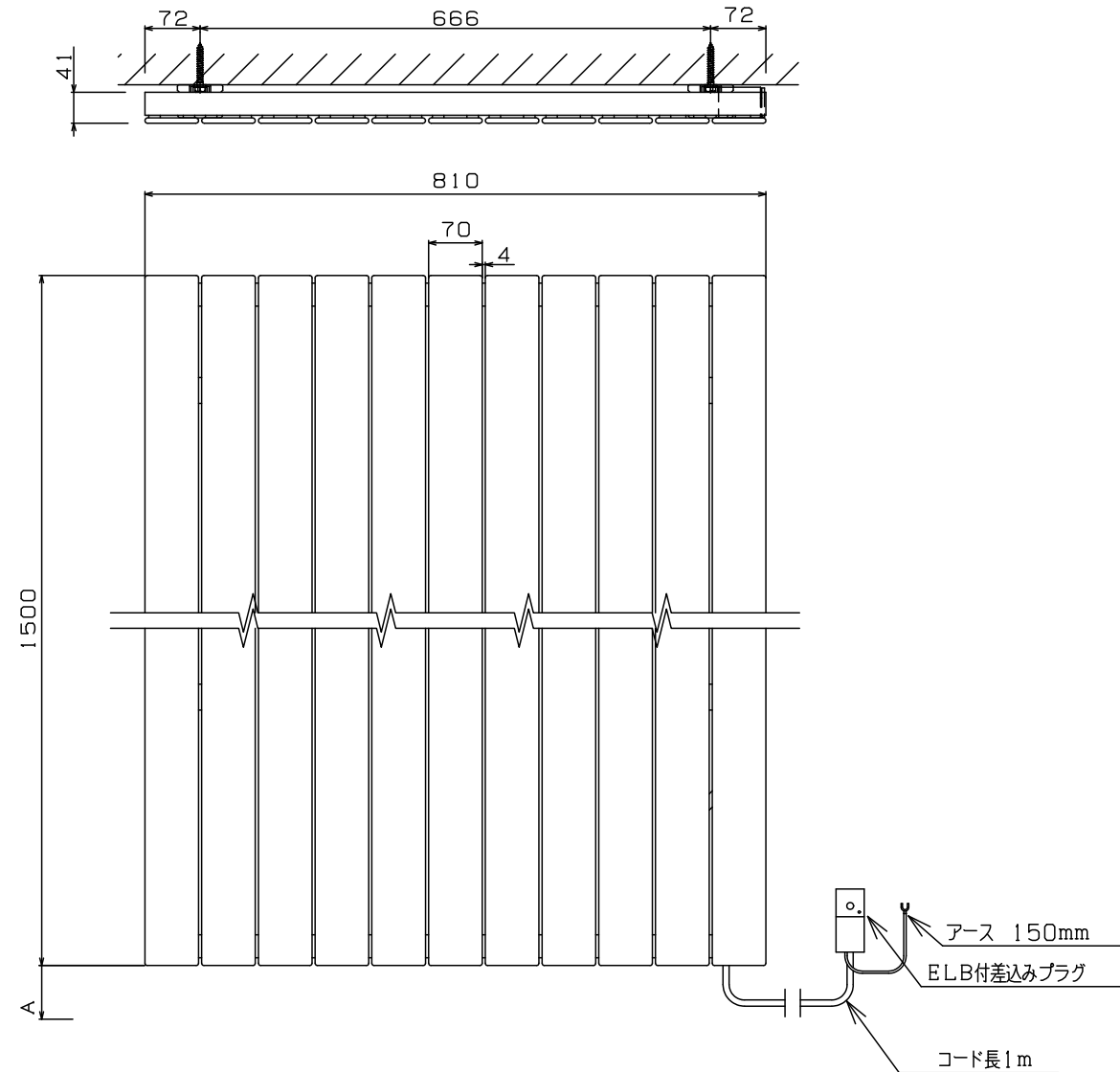


■付属ビス



品番	HJER15-8LR/L
品名	タオルウォーマー+リミテッドスペースヒーター

■外形寸法

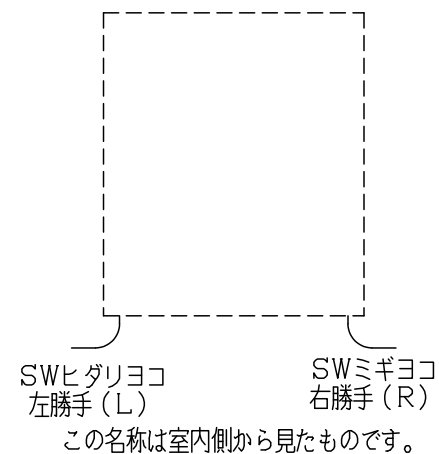


(注) 本図はスイッチ取付位置がミギヨコの場合です。ヒダリヨコの場合は左右対称形になります。
※A: 床からの高さは、使い勝手とインテリアに合わせてご決定ください。(但し70mm以上)

■付属取付金具

種類	個数
AE11 	2
A11 	2

■スイッチ取付位置名称



■記事

定格電圧 : AC 100V
 定格消費電力 : 600W
 漏電保護器 : 100V, AC, 15A, 15mA
 (差し込みプラグELB)
 50/60HZ共用(屋内用)
 アース線 : Y端子接続 長さ150mm
 温度ヒューズ : 109℃
 温度調整範囲 : 30℃~70℃
 凍結温度 : -13℃
 電源コード長 : 1000mm

■取付金具ビス穴位置

