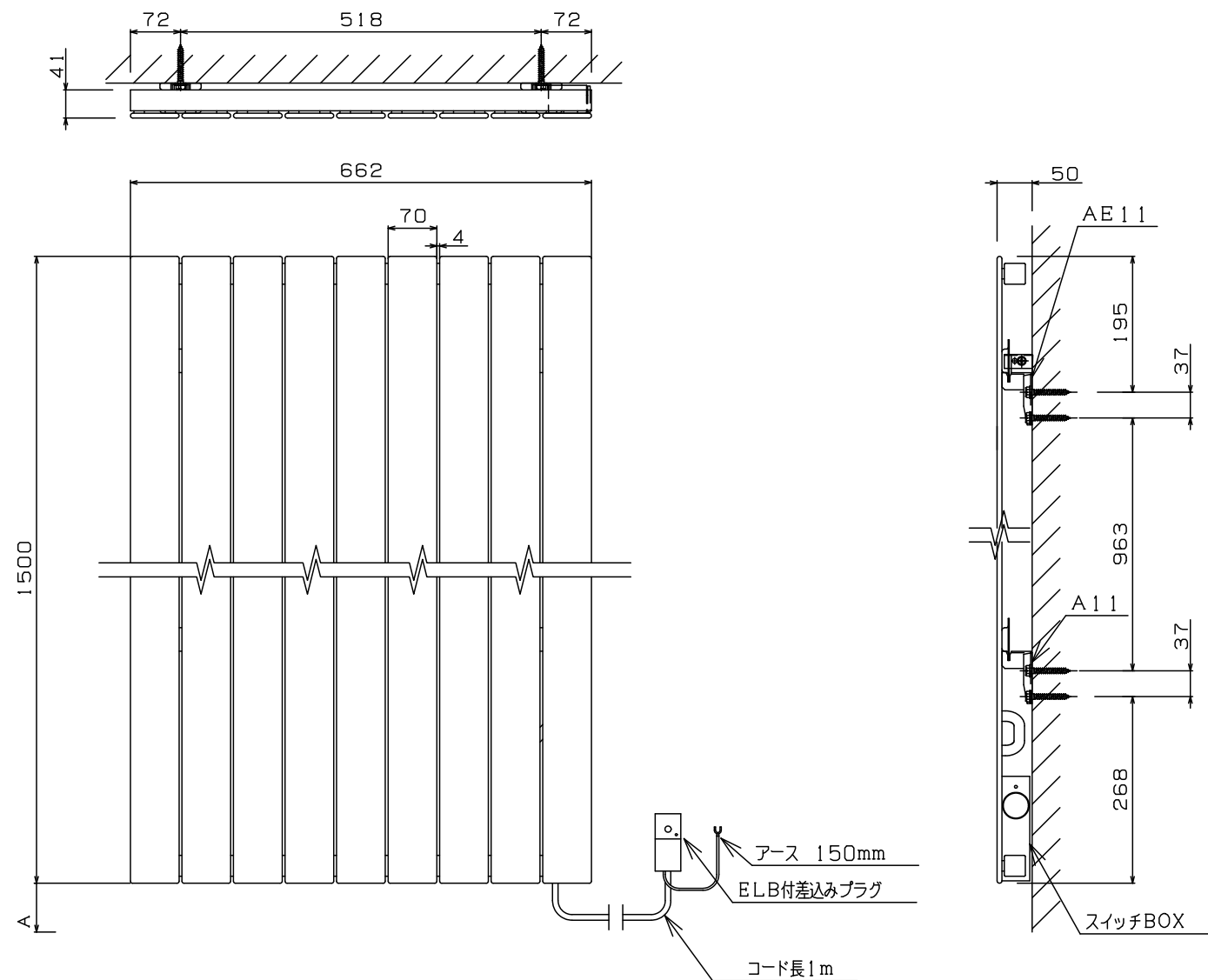
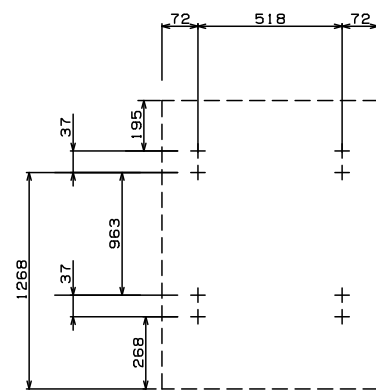


■外形寸法

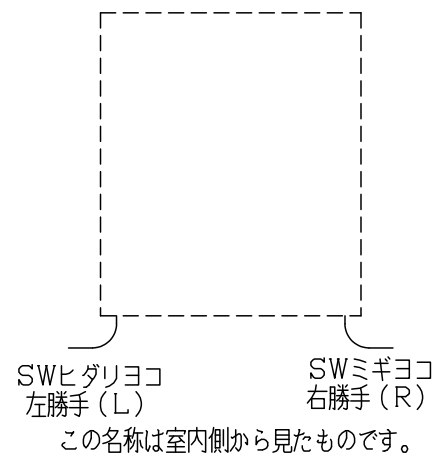


(注) 本図はスイッチ取付位置がミギヨコの場合です。ヒダリヨコの場合は左右対称形になります。
※A：床からの高さは、使い勝手とインテリアに合わせてご決定ください。(但し70mm以上)

■取付金具ビス穴位置




■スイッチ取付位置名称



■付属取付金具

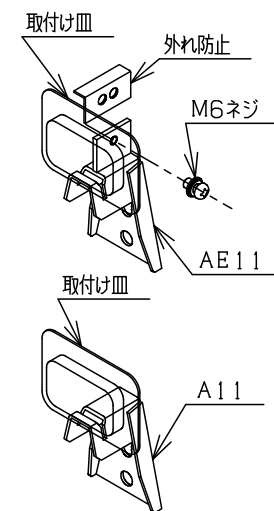
種類	個数
AE 1 1	2
A 1 1	2

■立体形状



■取付け方法

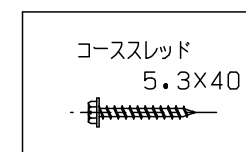
AE 1 1とA 1 1を壁に取付ける。
ヒーター本体の取付け皿をAE 1 1とA 1 1に引掛ける。
AE 1 1に外れ防止をM6ネジで取付ける。



■記事

定格電圧 : AC 100V
定格消費電力: 600W
漏電保護器 : 100V, AC, 15A, 15mA
(差し込みプラグELB)
50/60HZ共用 (屋内用)
アース線 : Y端子接続 長さ150mm
温度ヒューズ: 109℃
温度調整範囲: 30℃~70℃
凍結温度 : -13℃
電源コード長: 1000mm

■付属ビス



品番	HJER15-6LR/L
品名	タオルウォーマー+リミテッドスペースヒーター